

Rodzicu,  
otrzymałeś dostęp do dziennika elektronicznego Uczniowie Optimum NET+ (UONET+).

Aby zobaczyć informacje o swoim dziecku:


1. W pasku adresu przeglądarki internetowej wpisz adres dziennika elektronicznego:

<https://uonetplus.vulcan.net.pl/gminaskwierzyna>

Wyświetli się powitalna strona systemu.

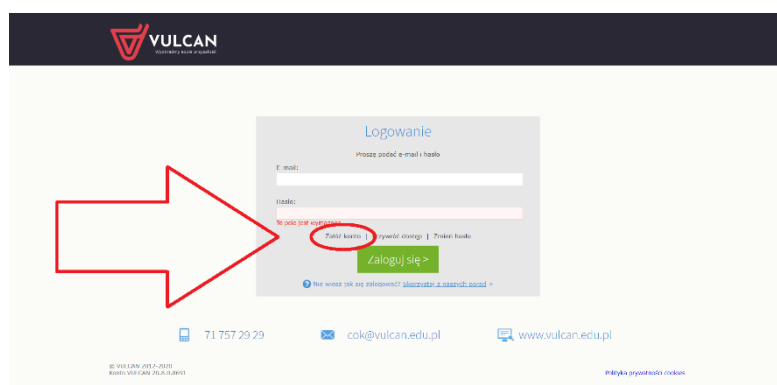
2. Kliknij przycisk

Zaloguj się >.



3. Kliknij przycisk

Załóż konto.



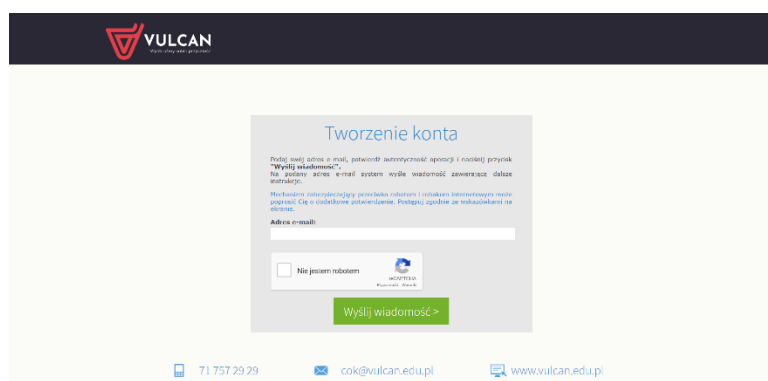
4. Wpisz adres e-mail, który

podałeś wychowawcy.

Zaznacz opcję **Nie jestem**

robotem i kliknij przycisk

Wyślij wiadomość.



5. . Sprawdź skrzynkę swojej poczty elektronicznej. Przeczytaj wiadomość i kliknij link podany w treści, aby nadać własne hasło.

6. Wprowadź nowe hasło, którym będziesz się posługiwał, zaznacz opcję **Nie jestem robotem** i kliknij przycisk **Ustaw nowe hasło**.

7. Od tego momentu możesz logować się do systemu, korzystając z adresu e-mail i ustalonego przez siebie hasła.

8. Przeglądaj informacje o swoim dziecku, otwierając poszczególne zakładki.

Informacje na temat poruszania się w programie znajdziesz na zakładce **Pomoc**.

Dziennik elektroniczny Uczniowie Optimum NET+ został wyprodukowany przez firmę VULCAN sp. z o.o.

Polub nas na Facebooku: <https://www.facebook.com/vulcan.oswiata>